



CONHEÇA A CAPITAL DA ESPANHA

MADRID & BARCELONA

A CAPITAL DA CATALUNHA

NESTA EDIÇÃO:

SEGÓVIA

Conheça essa linda cidade murada como um bate e volta a partir de Madrid

MONTSERRAT

A montanha sagrada da Catalunha



EDIÇÃO 7 | MAR/ABR 2021

Mundo dos Viajantes



03 MADRID



15 BARCELONA



11 SEGÓVIA



25 MONTSERRAT



Edição 7
Mar/ANR 2021

Madrid
é a capital e a maior cidade da Espanha

Barcelona
é a capital da comunidade autônoma da Catalunha no Reino de Espanha, bem como o segundo município mais populoso do país

Mundo dos Viajantes

Site:
mundodosviajantes.com
E-mail:
contato@mundodosviajantes.com
Instagram:
[@mundodosviajantes](https://www.instagram.com/mundodosviajantes)

MADRID

A capital da Espanha realmente surpreende!



Madrid é uma cidade que você pode passear confortavelmente por um dia que irá conseguir aproveitar muito. Madrid é uma mistura de Paris com Nova York. Ela com certeza agrada aqueles que gostam de cultura, arte, história, musicais e modernidade. Em Madrid o velho e o novo caminham em sintonia.



PARQUE EL RETIRO

É possível bater perna pela cidade em um dia. Nesta edição você encontra um roteiro bem prático para você conseguir conhecer os principais pontos da cidade.

Sugerimos que fique hospedado de preferência no centro da cidade entre os bairros Chueca e Malasaña. Nessa região a vida noturna é muito agitada e possui uma variedade maravilhosa de restaurantes, bares e casas noturnas. Além disso, fica próximo da Gran Via, a principal Avenida de Madrid.

Você pode começar o dia visitando bem cedo o Parque El Retiro (lembra um pouco o Central Park em Nova York), um dos maiores parques de Madrid. No Parque existe um enorme lago onde você pode passear de barquinho a remo além de ter um Museu, uma Biblioteca, Restaurantes e o famoso Palácio de Cristal.

O Parque El Retiro é frequentado por muitos turistas e também pelos Madrilenhos. Você verá várias pessoas fazendo piqueniques e praticando exercícios. O Parque El Retiro é bastante extenso e possui várias atividades culturais ao ar livre, você pode facilmente passar um dia inteiro nele se tiver disponibilidade.



PUERTA DE ALCALÁ

Saindo do Parque passe em frente a Puerta de Alcalá, um monumento situado na praça da Independência e que antigamente era a porta de entrada da Cidade.



EDIFÍCIO METROPOLIS

Após uma parada para fotos continue caminhando pela Calle de Alcalá passando pelo icônico edifício Metropolis, um edifício referência em Madrid que fica localizado na esquina da Calle de Alcalá com Gran Vía. Ele foi inaugurado em 1911 virou um ponto famoso de fotos na Cidade.





PRAÇA PUERTA DEL SOL

Após conhecer o edifício Metropolis vá em direção a Praça Puerta del Sol, a famosa praça onde se encontra o quilometro zero das estradas espanholas.



Outra praça famosa no seu trajeto será a Plaza Mayor. Uma grande praça retangular que possui uma boa variedade de lojas e restaurantes. É uma das mais famosas praças de Madri.



MERCADO SAN MIGUEL

Bem perto da Plaza Mayor se encontra o Mercado San Miguel, um local onde possui vários restaurantes que servem pequenas porções de doces, salgados e petiscos. As pessoas aproveitam o clima informal para comer, beber e se reunir com os amigos. O espaço é pequeno, não há lugares para sentar, e caminhar dentro do mercado é um pouco complicado, requer paciência.



Após visitar o Mercado San Miguel caminhe em direção a Catedral de Santa Maria Real de Almudena. A Catedral é a sede da diocese de Madrid e é a primeira catedral espanhola consagrada por um Papa e a primeira consagrada por João Paulo II fora de Roma. O seu interior é realmente muito bonito. O valor da entrada é simbólico bem diferente de Barcelona onde qualquer igreja cobra a partir de 5 euros por pessoa para visitar. Ao lado da Catedral de Santa Maria fica localizado o Palácio Real de Madrid. O Palácio ainda continua a ser oficialmente a residência do Rei da Espanha. Atualmente o Rei utiliza somente para ocasiões de gala, almoços, recepções oficiais e entregas de prêmios, pois a família Real vive no Palácio de Zarzuela. A Entrada custa 12 euros por pessoa. O Palácio realmente é muito bonito e vale a visita. Você gasta em média 2 horas para fazer o tour. Na saída do Palácio conheça os Jardins de Sabatini. O Jardim fica fora da propriedade do Palácio Real e sua entrada é gratuita.






TEMPLO DEBOD

Do Palácio siga para o Templo Debod para assistir o por do sol. O Templo Debod constitui um dos poucos templos arquitetônicos núbio-egípcios fora do Egito e o único com essas características existente na Espanha.

Aproveite a volta para o hotel para caminhar pela Gran Vía e contemplar a agitação noturna da cidade com suas inúmeras lojas, restaurantes e teatros . A iluminação lembra as luzes da Times Square de Nova York.

Madrid é realmente uma cidade que agrada a todos os gostos, sua diversidade e cultura tornam a cidade muito especial e com muitas opções. Se você estiver pensando em viajar para Espanha coloque Madrid em seu roteiro sem medo que não irá se arrepender.

SEGÓVIA




Ségovia é uma cidade que você pode conhecer fazendo um bate e volta a partir de Madrid. Ségovia é uma cidade que com calma você conhece em mais de um dia. Há bastante coisa para fazer mesmo sendo uma cidade pequena. Ela possui uma grande área verde com trilhas. Além da parte antiga da cidade que fica dentro da muralha que possui diversos pontos de visitação como a Catedral de Ségovia e o Castelo de Alcázar.



COMO IR

A melhor forma de ir para a cidade se não estiver de carro é de ônibus. A rodoviária de Segóvia fica a poucos minutos a pé da parte turística da cidade, além do preço ser bem mais em conta que o trem. Caso você vá de trem você terá que ainda que pegar um táxi da estação de trem até a cidade uma vez que fica um pouco afastada. O valor do ônibus é de 4 euros por pessoa. A dica é comprar ida e volta logo porque em Segóvia a rodoviária é pequena e você pode ficar sem ônibus para voltar a Madrid devido a grande procura e longas filas para comprar no guichê. A empresa Avanza faz o trajeto e possui ônibus modernos e mais confortáveis que muitas empresas aéreas.

Quando chegar na estação rodoviária de Segóvia a dica é passar no apoio ao turista e pegar um mapa da cidade que vai ajudá-lo bastante para se locomover e chegar nos pontos de interesse.





O QUE FAZER

Se você tem somente um dia para conhecer Segóvia não terá tempo de entrar em todos os pontos históricos da Cidade. Nossa sugestão é entrar na Catedral de Segóvia que é considerada a última catedral gótica construída na Espanha. Realmente a Catedral é muito bonita e vale a pena visitá-la.

Outro ponto muito bonito que muitos visitam é o Castelo de Alcázar. Talvez você não tenha tempo de conhecê-lo por dentro então sugerimos um passeio pelas ruas da cidade. Portanto percorra a pé a parte murada e antiga da cidade e caminhe também pelas trilhas que possuem uma linda vista do Castelo de Alcázar e belas paisagens naturais.



Você ficará surpreso com a quantidade de turistas, pois a cidade fica praticamente lotada também fora do verão europeu. Um dos pontos mais famosos da cidade e onde há os restaurantes mais em conta para almoçar é a Praça do Azoguejo onde se inicia o grande Aqueduto Romano de Segóvia. Os preços variam de 7 a 10 euros por pessoa. Se quiser o baratinho e rápido há o famoso 100Montaditos, rede famosa na Espanha por mini sanduiches de 1 a 2 euros. A Plaza Mayor também é outro ponto bastante movimentado e também é onde se localiza a Catedral de Segovia e os restaurantes mais caros da cidade.



BARCELONA

A capital da Catalunha




Barcelona é cenário de vários livros como o do escritor Carlos Ruiz Zafón. Barcelona e seus arredores são bem diversificados, uma cidade há muito para fazer: caminhadas, parques, museus, restaurantes temáticos, parques de diversões e praias. Nesta edição fizemos um roteiro de 2 dias pela cidade com os principais pontos turísticos. Barcelona assim como Paris possui uma estrutura de transporte excelente então você pode fazer tudo através do transporte público e ir para qualquer lugar de maneira rápida e segura.





DIA 1

Comece o trajeto pela Avenida Ramblas em direção a Praça da Catalunya. A Ramblas é uma das mais famosas e movimentadas avenidas da cidade possuindo uma enorme variedade de restaurantes, pubs, lojas e entretenimento.

Da Praça da Catalunya vá em direção ao Arco do Triunfo, isso mesmo, Barcelona assim como Paris possui um Arco do Triunfo. Essa área é muito arborizada e bonita para caminhar e ao seu final você irá deparar com o Parque da La Ciutadella. O Parque da La Ciutadella é uma grande área verde onde está localizado o Zoológico de Barcelona, o Parlamento da Catalunha além de outros jardins, lagos e a famosa Cascata Monumental.






EL GÓTIC

Após a passear pelo parque vá em direção a um dos Bairros mais famosos de Barcelona: o El Gótic (Bairro Gótico). O bairro possui ruas com traços medievais, bares modernos, cafés e pubs, além de possuir ruínas históricas da cidade.

No Bairro Gótico conheça a Catedral de Barcelona que em nossa opinião é mais bonita por dentro que a Sagrada Família, pois seu estilo Gótico nos lembrou a Catedral de Notre Dame, a nossa favorita. O Preço para entrar custa 7 euros por pessoa e você ainda tem acesso ao terraço onde se tem uma vista incrível da cidade.



DICA

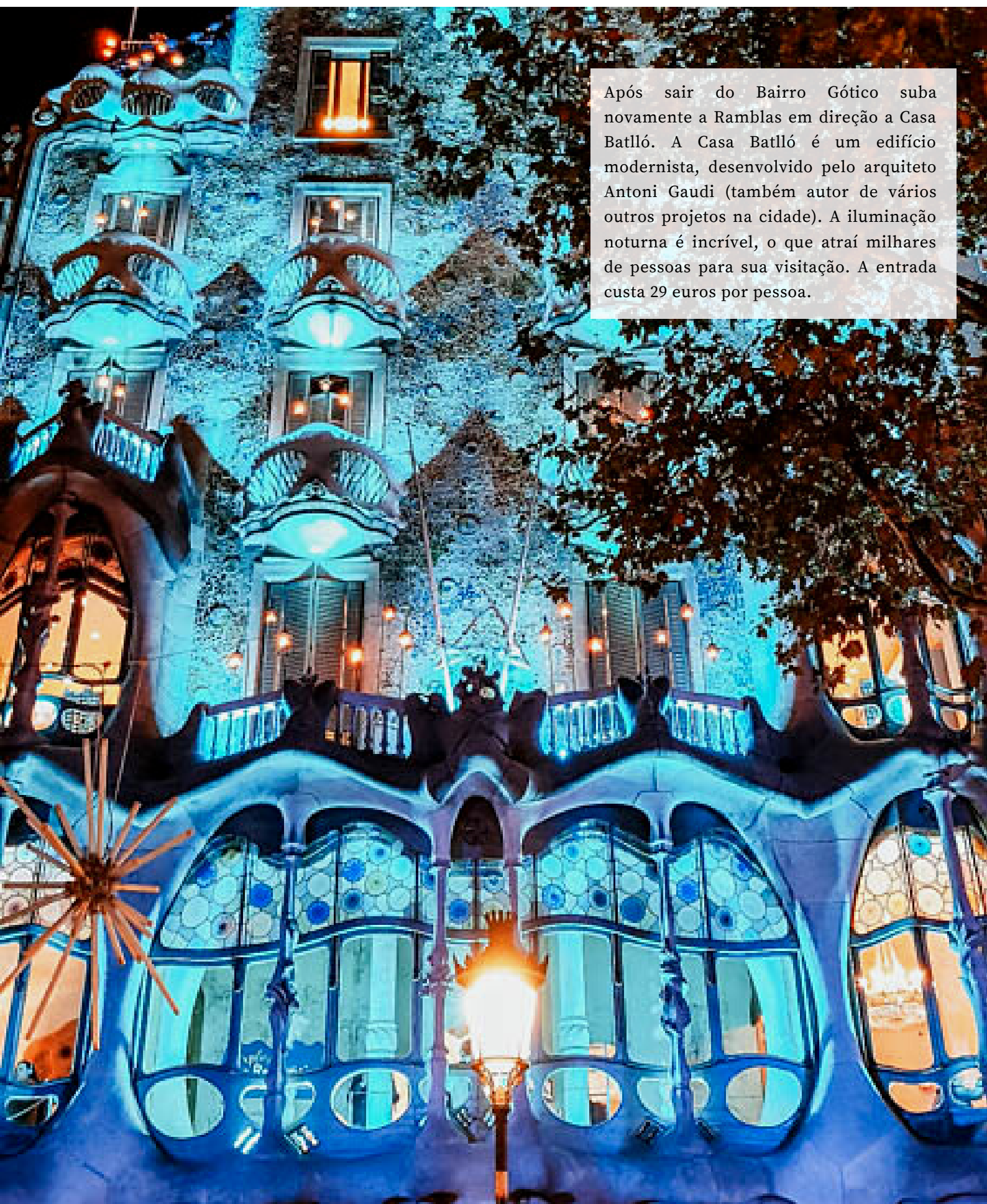
Na alta temporada recomendamos comprar com antecedência e online todos os ingressos dos principais pontos turísticos, pois 99% das atrações de Barcelona deve ser agendado o dia e horário da visita.





No trajeto passe pela praça Sant Jaume, depois a Basílica de Santa Maria onde se pode saborear um incrível chocolate quente com churros em um dos café em frente da mesma. Por fim finalize o Bairro Gótico na Praça Reial, uma linda praça onde se localiza vários restaurantes requintados.







Após sair do Bairro Gótico suba novamente a Ramblas em direção a Casa Batlló. A Casa Batlló é um edifício modernista, desenvolvido pelo arquiteto Antoni Gaudi (também autor de vários outros projetos na cidade). A iluminação noturna é incrível, o que atrai milhares de pessoas para sua visitação. A entrada custa 29 euros por pessoa.

DIA 2

Deixe para conhecer os pontos turísticos pagos de Barcelona no segundo dia. O negativo da cidade é isso: há muitos pontos turísticos pagos e com dia e horário certo para visitar, o que prende seu roteiro. Portanto nesse dia comece pelo **Templo Sagrada Família** que assim como a Casa Batlló também foi projetado pelo arquiteto catalão Antoni Gaudí e foi considerado por muitos a sua maior obra-prima.



O ingresso com acesso somente ao seu interior, custa 15 euros por pessoa. Caso queira visitar as torres e a Cripta com tour guiado os valores chegam a ultrapassar 29 euros por pessoa. O Ingresso básico além de dar acesso ao interior da igreja dá direito também ao museu onde se narra toda a história da concepção do projeto, criação da Sagrada Família ao longo dos anos. Muitos falam que essa igreja é uma das mais bonitas do mundo e de fato é linda. Como obra de arte ela é incrível mas como Igreja falta espiritualidade e acolhimento, você se sente em uma galeria de arte e não num local religioso. O Marketing criado em torno dela é tão grande que a tornou o ponto turístico mais visitado de Barcelona.

Quem vai apenas conhecer seu interior e passear superficialmente pelo museu uma hora e meia é mais que suficiente para sua visitá-la.

Chegue sempre 15 minutos antes do horário agendado do seu bilhete, pois há fila para passar pelo detector de metais.



Outro ponto importante é o **Parque Guell** que tinha por objetivo original ser um condomínio de luxo também projetado pelo arquiteto Antoni Gaudí. Na verdade o Parque Guell possui uma grande área arborizada para passear que é gratuita. A parte residencial é a única que é cobrada entrada de 10 Euros por pessoa.

No interior do que seria um condomínio há um terraço onde você pode ter a vista para a escadaria onde fica a emblemática Salamandra coberta de Trencadís, o pátio da entrada, a livraria e a Casa Del Guarda.

Em 30 minutos você conhece todo o local, além disso, oferece pouca estrutura. Se você não tiver muito tempo em Barcelona analise se vale a pena conhecer esse ponto turístico.



MONTSERRAT



Montserrat a montanha mais importante da Catalunha possui um grande valor natural, cultural e histórico para os Espanhóis. Montserrat está a 50 quilômetros do centro de Barcelona. Para chegar a Montserrat é super fácil e rápido. Os Trens partem da Plaza de Espanya. O Trajeto dura em torno de uma hora e meia até a estação de Monistrol de Montserrat onde você irá pegar uma Cremallera para chegar a Montserrat. A viagem dura em torno de 30 minutos até o topo e o visual é incrível.





Você também pode escolher subir de teleférico. Para isso você terá que descer uma estação antes de Monistrol para pegá-lo. A viagem de teleférico até o topo de Montserrat dura cerca de 15 minutos. Para ter acesso a todos os outros pontos da montanha de Montserrat você terá que utilizar os funiculares de Sant Joan e Santa Cova.






MONTSERRAT

Para aproveitar o máximo pegue o primeiro trem para Monistrol que parte 8:36 da manhã. É muito importante guardar o ticket que você comprar pela empresa, pois você irá usá-lo em todos os lugares (Trem , Cremallera e Funiculares) tanto na ida como na volta para Barcelona.

Saindo 8:36 você chega por volta de 11 horas em Montserrat. O trajeto até o topo já vale a visita, o lugar e realmente incrível. Em Montserrat além de seu Mosteiro, Museu, Igrejas e Capelas também há inúmeras trilhas e acessos a escaladas na montanha. Além disso há mais de um restaurante com estrutura para refeições.



TRILHA SANTA COVA

A trilha começa ao lado da Estação da Cremallera de Montserrat e termina na Igreja de Santa Cova. Se você tiver pouco tempo você pode cortar metade da Trilha descendo pelo Funicular de Santa Cova e economizando tempo e fôlego, uma vez que a trilha por mais que seja fácil de andar é muito íngreme e exige um certo grau de preparo físico.


O Visual dessa trilha é incrível e compensa qualquer esforço. Pelo caminho você encontra várias esculturas religiosas. No final da trilha você chega na Igreja de Santa Cova, uma linda construção erguida na beira da Montanha. Seu interior é simples, pequeno, bonito e ao mesmo tempo uma volta no tempo. Se o Funicular de Santa Cova estiver fechado o tempo da trilha fica em 2 horas.



Com o Funicular Sant Joan você chega até um dos pontos mais altos de Montserrat. Ao chegar ao topo existe um mapa mostrando todas as trilhas principais e suas respectivas durações. Se você tiver pouco tempo para visitar você deverá escolher apenas uma das trilhas. Sugerimos a trilha para Igreja de Sant Miguel onde se localiza a Cruz de Sant Miguel e possui a melhor vista para Montserrat.



Diferente da primeira trilha essa não possui imagens religiosas pelo caminho mas não deixa a desejar quando o assunto é vistas incríveis. Mesmo a trilha tendo um caminho fácil de andar requer um pouco de esforço físico, pois na volta a maior parte dela é de subida e algumas bens íngremes. O ideal é fazê-la com calma e descansar quando chegar na Cruz de San Miguel aproveitando o visual de lá.



No centro de visitaç o de Montserrat conheça o Mirante dos Ap stolos onde possui o monumento mais famoso das redes sociais em que muitos se arriscaram para fazer v deos e fotos que viralizaram. Devido a isso, hoje o monumento   cercado para evitar esse tipo de conduta das pessoas. O local possui pontos para sentar e apreciar a vista.

Se voc  realizar as duas trilhas anteriores infelizmente n o ter  tempo para visitar o Museu de Montserrat. Ent o foque para conhecer a Bas lica onde se localiza a Nossa Senhora de Monserrat, Virgem Negra de Montserrat (em catal o, Mare de D u de Montserrat, que significa “M e de Deus do Monte Serreado”). trata-se de uma imagem de Maria, a m e de Jesus Cristo, localizada no Mosteiro de Santa Maria de Montserrat.



A Basílica / Mosteiro de Montserrat é linda tanto por dentro quanto por fora. Detalhe especial para os lustres. São mais de 50 lustres espalhados e pela Basílica e cada um possui um formato único, o que achamos bem curioso.

